

Os percalços do serviço
público ortopédico em Goiás

Hugol terá equipamentos
de alta complexidade

Sbot-GO reivindica
melhorias para o Craf

revista **sbotgo**

Órgão oficial de publicação da Sociedade Brasileira
de Ortopedia e Traumatologia - Regional Goiás

Nº 41 - Junho de 2015

Use seu aplicativo
QR Code para
baixar a revista:



XII CONGRESSO GOIANO DE ORTOPEDIA E TRAUMATOLOGIA

EVENTO SERÁ REALIZADO NO
SILVESTRE RESORT THEMAS
PARK, EM RIO VERDE



Ceote

Centro de Ortopedia e Traumatologia Especializada

DT - Dr. Sergio Augusto da Conceição - CRM: 7878

EQUIPE MÉDICA CEOTE:

Dr. Alexandre Daher Albieri
CRM-GO: 8222 SBOT: 8459
Membro Titular da Abtpé

Dr. André Luiz Passos Cardoso
CRM-GO: 8227 SBOT: 8336
Membro Titular da Soc. Brasileira de Coluna

Dr. Junichiro Sado Júnior
CRM-GO: 7608 SBOT: 7469
Membro Titular da Soc. Brasileira de Cirurgia de Joelho

Dr. Paulo Silva
CRM-GO: 6802 SBOT: 7208
Membro Titular da Soc. Brasileira de Quadril

Dr. Ricardo Pereira da Silva
CRM-GO: 7679 SBOT: 7468
Membro Titular da Soc. Brasileira de Cirurgia da Mão
Membro Titular da Soc. Brasileira de Microcirurgia Reconstructiva

Dr. Sandro da S. Reginaldo
CRM-GO: 6806 SBOT: 7245
Membro Titular da Soc. Brasileira de Cirurgia de Ombro e Cotovelo



Estacionamento Próprio

Av. T3 c/ T53 N. 2199 Qd.100 Lt.13 a 15
(Hospital Unique)
St. Bueno, Goiânia - GO - CEP. 74210-245
Tel: (62) 3089-9119 / 3089-9000 / 9463-5757
www.ceote.com.br

sótrauma

20 anos

Nossa qualidade
é vista a olho nu



Dr. Carlos Alberto Carneiro de Jesus - CRM GO 2090

- Consultas Médicas
- Exames Radiológicos
- Fisioterapia
- RPG - Reeducação Postural Global
- Acupuntura
- GTA - Procedimentos ambulatoriais

Atendemos a todos os convênios

Rua 8-A n° 87 - Setor Aeroporto - Goiânia-GO - 62 3212-7446 | 32242977

“TODA FORÇA SERÁ FRACA, SE NÃO ESTIVER UNIDA”

Esta frase do escritor francês Jean de la Fontaine resume bem o que precisamos para concretizar nossos projetos à frente da Sbot-GO

Olá amigos,

Convidamos os nossos companheiros a participarem mais da Sbot-go. Precisamos que atualizem seus telefones e emails. Temos enfrentado dificuldades de comunicação com os membros da nossa entidade. Mudanças de endereço e e-mail precisam ser atualizadas juntos à Sbot-GO. Elegemos a atualização do cadastro como prioridade número 1 e precisamos da ajuda de todos.

Estamos empenhados também na realização do próximo Congresso Goiano de Ortopedia, que será sediado no Silvestre Resort Thermas Park em Rio Verde nos dias 14 e 15 de agosto. É uma excelente oportunidade de desfrutarmos momentos agradáveis todos. Não deixem de

participar. As inscrições estão abertas na EventoAll, com vagas limitadas para o resort.

Anotem também na agenda a data da Assembleia Geral dos Ortopedistas, dia 04 de agosto às 19h30, na sede da Sbot-GO. Precisamos de todos os ortopedistas goianos para decidirmos os rumos de nossa profissão. Todas as decisões tomadas deverão ser respeitadas por todos. Compareçam.



NOVO SITE SICOOB UNICENTRO BRASILEIRA

MAIS MODERNO E COMPLETO



Anunciamos que o novo site de nossa cooperativa já está no ar. Mais moderno e inovador, o projeto foi planejado de forma a facilitar a navegação e apresentar, de uma maneira mais clara e eficaz a nossa cooperativa bem como nossos produtos e serviços.

Acesse e conheça o novo site:

www.unisicoob.com.br/unicentrobrasileira

 **SICOOB**
UniCentro Brasileira

Mulher e ortopedista

Em uma área preenchida por homens, em sua maioria, a especialista Akemi Kasahara comenta que é possível conquistar o seu espaço

A luta pela igualdade de gênero ainda é uma realidade na vida das mulheres. Buscar o tão sonhado espaço profissional e o mais importante, a devida consideração pelo trabalho desenvolvido, é um desafio diário para aquelas que enfrentam o mercado de trabalho.

Na área médica, uma das especialidades mais comuns entre os homens é a ortopedia. Segundo os dados da Sbot, entre os mais de 500 aprovados no Título de Especialista em Ortopedia e Traumatologia (TEOT) de 2015 apenas 36 são mulheres. A especialista Akemi Kasahara conta que no início ficou receosa em sofrer algum tipo de preconceito. “Com o tempo fui conquistando meu espaço e mostrando que ser do sexo feminino não muda em nada o potencial de trabalho dentro da profissão”.

Seu amor pela ortopedia surgiu ainda na graduação. “Sempre soube que faria uma área cirúrgica, mas a primeira vez que vi instalarem uma tração esquelética para fratura de fêmur foi o que eu costumo chamar de amor à primeira vista”, diverte-se. Akemi atua em quatro locais: na clínica San Rafael, CRER, Prefeitura Municipal de Goiânia e no Tribunal Regional do Trabalho.

Para conseguir conciliar tantas atividades, a médica ensina que é preciso cuidar do corpo e da mente. “Além de estudar, pratico



AKEMI KASAHARA: “A primeira vez que vi instalarem uma tração esquelética para fratura de fêmur foi o que eu costumo chamar de amor à primeira vista”

atividade física regularmente, sou frequentadora assídua da academia”, comenta. Para manter os quatro trabalhos, Akemi diz que define prioridades e estabelece horários, mas de forma que a vida profissional não prejudique a pessoal. “Ainda não podemos afirmar, infelizmente, que é uma área tranquila para mulher, mas não me vejo fazendo o que não gosto. Faça o que te realiza profissionalmente e serás feliz”, indica.



Sbot apoia primeiro encontro do Clube da Coluna

A edição ocorreu no restaurante Porto Cave e contou com a participação de ortopedistas e neurocirurgiões

Goiânia foi palco do primeiro encontro do Clube da Coluna Regional. Com o apoio do atual presidente da Sociedade Brasileira de Ortopedia e Traumatologia de Goiás, José Umberto Vaz de Siqueira, a edição ocorreu no dia 19 de maio, no restaurante Porto Cave. Foram realizadas pequenas apresentações teóricas e discussões de casos clínicos referentes à subespecialidade.

Segundo o especialista em cirurgia da coluna e organizador do encontro, Murilo Daher, os encontros estão previstos para serem semestrais. "Foi importante porque abriu palco para a discussão de casos e temas, além de ter sido um momento interessante de troca de experiências, informações e aprendizado científico". Cerca de 30 participantes, entre ortopedistas, membros da Sbot, residentes e neurocirurgiões estiveram presentes.

Murilo ressalta que o objetivo do grupo é realizar discussões de casos clínicos e de temas importantes no campo da coluna vertebral. "Queremos promover uma troca



Organizador do primeiro encontro, MURILO DAHER diz que a intenção é que eles se tornem semestrais

de experiência democrática, com a participação não só do subespecialista, mas também do ortopedista geral e de outras áreas, além da interação com a neurocirurgia. Esperamos continuar com reuniões de alto nível científico, que realmente acrescentem", enfatiza.

ORTO Trauma Samaritano
 Clínica de Ortopedia, Fraturas, Raios X, USG, Fisioterapia e RPG

Artroscopia
 Cirurgia da Coluna Vertebral
 Cirurgia do Joelho
 Cirurgia do Pé
 Cirurgia da Mão
 Cirurgia do Quadril
 Ortopedia Pediátrica
 Traumatologia do Esporte
 Radiografia
 Ultrassonografia Músculo-esquelético
 Fisioterapia
 RPG - Reeducação Postural Global

Dr. (Dr. Nilo M. Júnior) CRM - 5169

Fone: (62) 3291-3755 Fax: (62) 3291-9354
 Rua 237, N° 51 - Setor Coimbra - Goiânia - Goiás

E-mail: ortotraumago@gmail.com

produtos para vida

Matriz:
 Rua 9-A, nº11,
 Setor Aeroporto
 Goiânia-GO
 (062) 3212-3015

Filiais:
 Brasília-DF Imperatriz-MA
 Palmas-TO Redenção-PA
 Marabá-PA Macapá-AP
 Altamira-PA Cuiabá-MT
 Belém-PA Araguaína-TO
 Santarém-PA

SINTESE
 HOSPITALAR

Hugol será regulado e terá cerca de 80 ortopedistas

Considerado o maior hospital do Centro-Norte do Brasil, unidade conta com equipamentos de alta complexidade

Com mega estrutura e com equipamentos de alta complexidade, o Hospital de Urgências Governador Otávio Lage (Hugol), terá cerca de 80 ortopedistas e um total de 510 leitos. Unidade será regulada e não atenderá consultas e traumas menores. Inauguração está agendada para 6 de julho deste ano.

Supervisor da ortopedia e traumatologia do Hugol, o médico Carlos Eduardo Cabral Fraga afirma que as estatísticas de hospitais de grande porte apontam que 60% dos atendimentos realizados são em áreas como a sua. Carlos explica que o hospital será regulado, ou seja, não é de porta aberta. Os pacientes deverão ser encaminhados de outras unidades para lá com indicações de atendimento de urgência, emergência e cirúrgica. Para o ortopedista, os principais atendimentos em hospitais como o Hugol são traumatológicos e o perfil de atendimento é o trauma grave ou politrauma.

O serviço de *traumato-ortopedia* vai funcionar no pronto-socorro no regime de plantão com uma equipe de 60 ortopedistas. O Hugol contará também com uma equipe de aproximadamente 20 médicos subespecialistas que irão atuar nas chamadas cirurgias eletivas. “Teremos os ortopedistas cirurgiões de coluna, ombro e cotovelo, mão e micro cirurgia, quadril, joelhos, fixador externo, pé e tornozelo. Teremos uma equipe de cerca de 80 ortopedistas para atender a demanda”, explica o médico.

Segundo o supervisor, em um segundo momento, a unidade será um hospital de ensino e pesquisa, além da programação de especialização de residência médica em ortopedia e traumatologia. “Isso também gera uma expectativa muito boa com relação à qualidade, pois você terá internos, graduandos da medicina, e esse é um serviço muito rico”, diz Carlos, que destaca ainda que as expectativas são as melhores para a inauguração, pois a “estrutura física do Hugol é muito boa e os equipamentos são os de mais alta complexidade”.

O funcionamento do hospital está sendo pensado há, pelo menos, 10 meses, então já conta com um planejamento de fluxo de atendimento e de protocolo de atendimento.



CARLOS EDUARDO CABRAL FRAGA
será o supervisor da ortopedia e
traumatologia do Hugol

Todos os pacientes atendidos no Hugol terão o retorno e o acompanhamento ambulatorial na própria unidade. “Mas esse serviço é exclusivo aos casos atendidos, tratados e operados lá”, frisa Carlos Eduardo.



Objetivo da reunião foi o de buscar melhoria das condições de trabalho no Crof

Presidente da Sbot-GO se reúne com prefeito Paulo Garcia

Entre as pautas debatidas sobre o Centro de Referência em Ortopedia e Fisioterapia (Crof) estavam a insalubridade, segurança e a melhora da diretoria-geral da unidade

O presidente da Sociedade Brasileira de Ortopedia e Traumatologia - Regional Goiás (Sbot-GO), José Umberto Vaz de Siqueira, se reuniu no dia 15 de junho com o prefeito de Goiânia, Paulo Garcia. O tema foi o Centro de Referência em Ortopedia e Fisioterapia (Crof) e sua atual situação.

Entre as pautas debatidas estavam a insalubridade, já que na unidade os ortopedistas deveriam receber gratificação proporcional ao trabalho de hospitais de alta complexidade, pois atendem a todos os tipos de traumas ortopédicos; e a segurança na unidade - segundo José Umberto, o profissional fica exposto a situações de agressão física e moral, visto que a portaria não funciona e não existe o controle do fluxo de entrada e saída de pacientes e acompanhantes.

Outro ponto foi a respeito da diretoria-geral do Crof, a intenção é que esta contenha mais profissionais da área e com mais conhecimento técnico. A solicitação refere-se ainda ao desejo que os pacientes sejam encaminhados à unidade com classificação de risco.



CLÍNICA DO Atleta

clínicaatleta@hotmail.com

RT: Dra. Ana Carolina de Oliveira e Silva Montandon - CRM - 8484

Rua 89 Qd F-29 Lt. 62 N° 560 - Setor Sul
Goiânia - GO

SERVIÇOS

- ORTOPEDIA
- TRAUMA DO ESPORTE
- REUMATOLOGIA
- FISIOTERAPIA
- RAIOS X
- AMBULATÓRIO
- ACUPUNTURA
- HIDROTERAPIA
- RPG



HOSPITAL DE ACIDENTADOS

CLÍNICA SANTA ISABEL



Ortopedia • Fraturas • Fisioterapia

Tomografia Computadorizada • Raio X • UTI

Ressonância Magnética Nuclear

24 HORAS

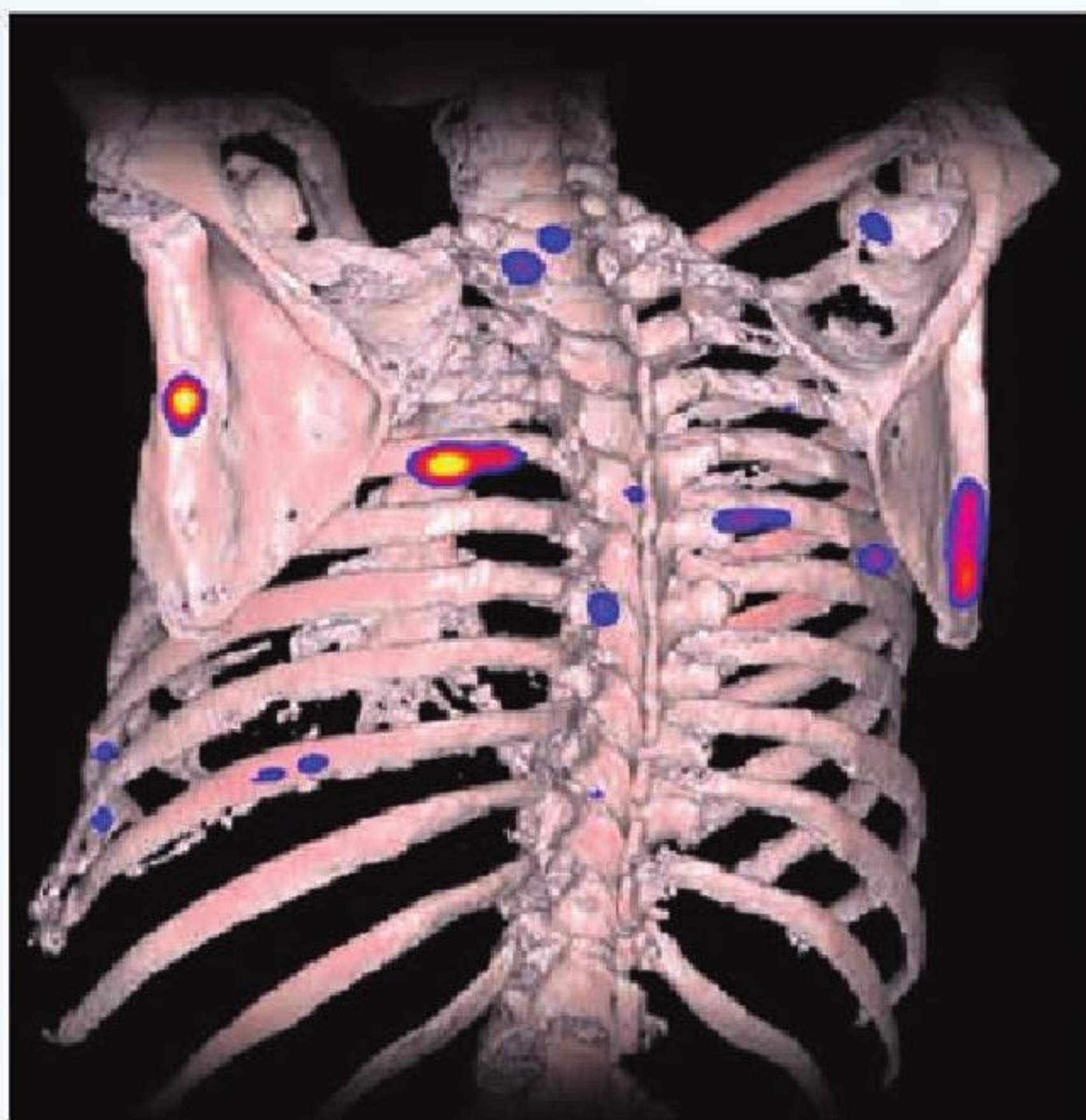
Dr. Edegmar Nunes Costa - CRM - 3199

Fone: (62) 3945-2500

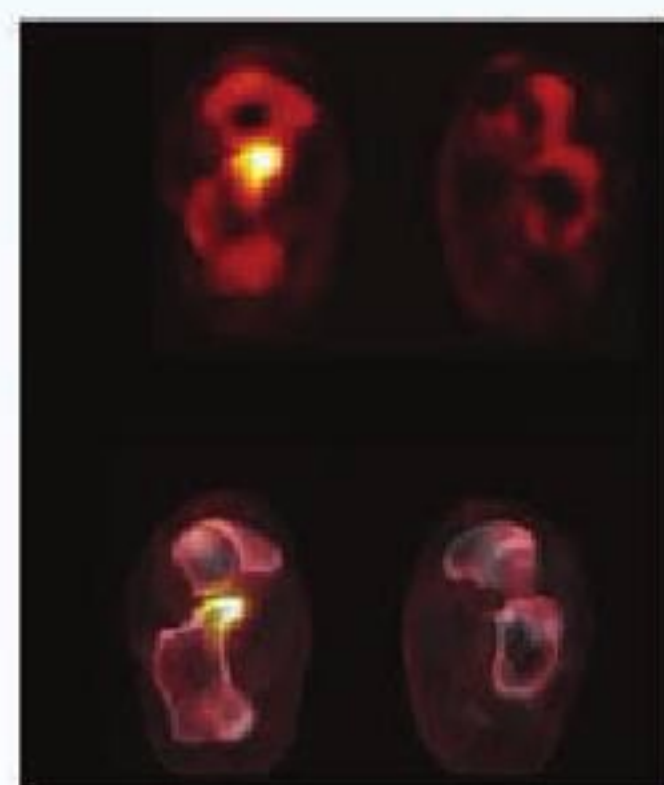
Av. Paranaíba, nº 652 - Centro - Goiânia - GO

CINTILOGRAFIA OS

- MELHOR RESOLUÇÃO ANATÔMICA
- PERMITE A FUSÃO DE TOMOGRAFIA MULTISLICE COM MEDICINA NUCLEAR



Metástases em arcos costais



*Fratura de estresse
no calcâneo*



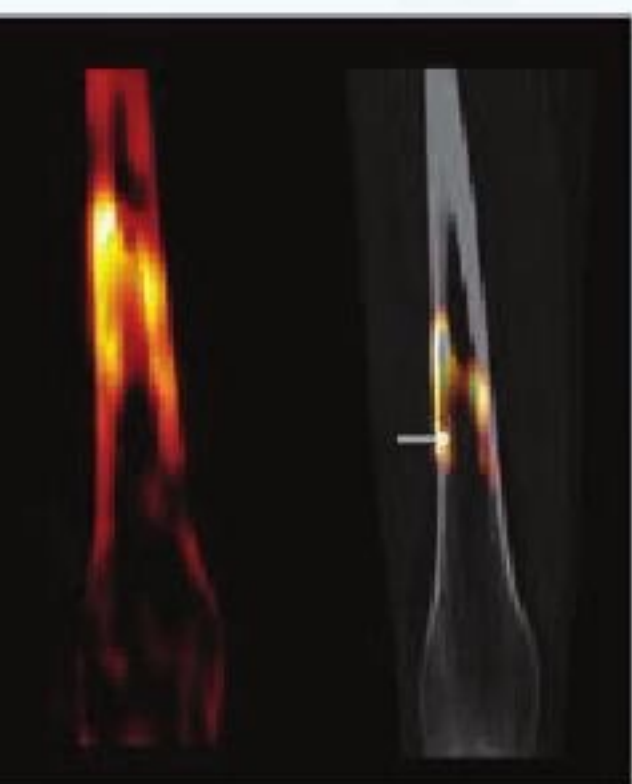
21 anos investindo em sua saúde.



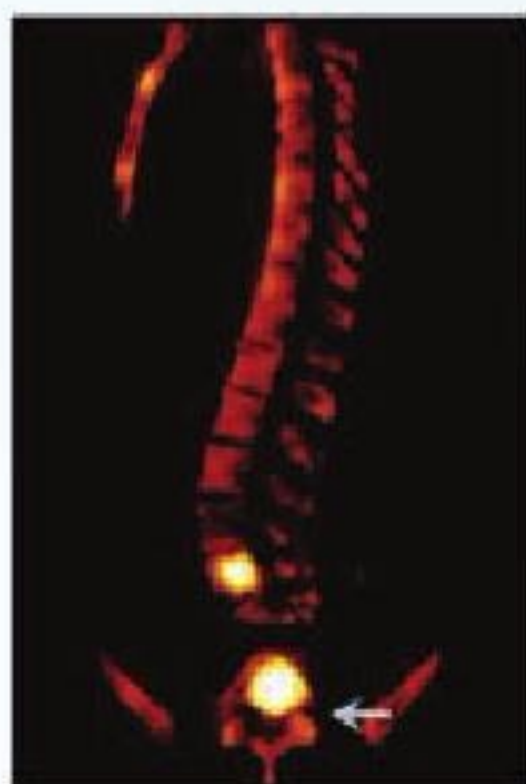
AGENDAMENTO
3216 6900

SEA COM SPECT CT

- PERMITE MELHOR PLANEJAMENTO CIRÚRGICO
- PERMITE LOCALIZAÇÃO DE MELHOR PONTO DE BIÓPSIA



Estadiamento de tumor primário com melhor definição da cortical óssea e de partes moles



Compressão de raiz, necessitando de cirurgia de descompressão



Osteoartrite em joelho

**EXCLUSIVO
PARA MÉDICOS**



PASSE O LEITOR
QR CODE
PARA ACESSAR



INFORMAÇÕES
0800 643 7035

www.imen.com.br

Rio Verde recebe o XII Congresso Goiano de Ortopedia e Traumatologia

Evento será realizado no Silvestre Resort Thermas Park nos dias 14 e 15 de agosto

O XI Congresso Goiano de Ortopedia e Traumatologia acontece nos dias 14 e 15 de agosto, em Rio Verde. Levar atualização científica aos associados que moram em cidades do interior é uma das principais metas desta gestão, que promoveu, em abril, na cidade de Itumbiara, a primeira edição do programa Sbot sua Cidade e já está programada para o mês de outubro outra jornada, que provavelmente acontecerá em Ceres.

Segundo Frederico Barra de Moraes, atual secretário da Sbot-GO, o diferencial dessa edição é que serão levados os clubes de especialidades para dentro da programação científica e nas mesas-redondas modernas todos os convidados apresentarão e discutirão casos clínicos. "Além disso, será realizado em um hotel fazenda com parque



aquático, para que os participantes possam levar suas famílias e aproveitar o fim de semana de forma prazerosa”, convida.

Rio Verde conta hoje com aproximadamente 200 mil habitantes e uma faculdade de medicina, sendo uma região que atrai pacientes de outras cidades próximas e que conta com rodovias de acesso em ótimo estado, boa infraestrutura e ortopedistas especializados para o melhor atendimento da população.

Os interessados em participar do evento deverão acessar o site www.sbotgo.org.br, preencher o formulário e efetuar o depósito. Não será disponibilizado a opção de pagamentos de boletos para as inscrições, apenas depósito bancário. A expectativa é de aproximadamente 150 participantes, entre ortopedistas, clínicos e estudantes, além dos familiares. Estão sendo programados também um almoço de encerramento e uma festa no sábado à noite, além de momentos de confraternização no parque aquático e outras áreas do hotel fazenda.

Programação

A programação terá início na sexta-feira, dia 14/08, das 14h às 20h, e depois, no sábado, dia 15/08, das 8h às 14h, com apresentação de temas livres, clubes de especialidades (joelho, quadril, coluna e pé), várias mesas-redondas (trauma, mão, ombro, medicina do esporte, pediátrica, alongamento ósseo, tumores ósseos), além de uma plenária para discussão da defesa profissional (sbotprev, planos de saúde, implantes, hospitais públicos e organizações sociais).



Hospital Vitta

(62) 3233-0099

- Angiologia
- Cardiologia
- Cirurgia do Aparelho Digestivo
- Cirurgia Geral
- Dermatologia
- Fisioterapia
- Ginecologia e Obstetria
- Mastologia
- Ortopedia e Traumatologia
- Pediatria

EXAMES COMPLEMENTARES

- Doppler de Membros Inferiores
- Eletrocardiograma
- Laboratório
- Raio-X
- Ultrassonografia

Praça Coronel Joaquim Lúcio, nº 28 - Setor Campinas

Diretor Técnico: Karpedin de Menezes CRM: 1591



COT

Clínica de Ortopedia e Traumatologia
Seja atendido por um especialista!

Av. B, 701
Setor Oeste

(62) 3212-4343 | www.cotgoiania.com.br

DT: Dr. Luiz Fernando Veloso - CRM-GO 6295

Goiânia recebeu o Curso Itinerante de Fixadores Externos da A.S.A.M.I.

O objetivo do evento foi mostrar as indicações do uso do fixador na urgência

O curso de Fixadores Externos foi realizado no dia 30 de maio, no hotel Comfort, e contou com a presença de 34 profissionais, entre ortopedistas e residentes. O Comitê da Sociedade Brasileira de Reconstrução e Alongamento Ósseo (A.S.A.M.I.) promove apenas quatro edições anuais e esse ano já foram realizadas em Ribeirão Preto/SP, Florianópolis e Goiânia. A próxima será em Natal. O Presidente da ASAMI nacional, Dr. Ricardo Amorim, e o Consultor Técnico da Baumer no Brasil, Marcelo Sternick, ministraram algumas atividades.

O objetivo principal foi demonstrar as principais indicações do uso do fixador nos traumas agudos. O fato do fixador não ser implantado apenas por subespecialistas despertou a preocupação em alertar os plantonistas, que nem sempre tiveram a oportunidade de realizar algum treinamento específico em relação ao método correto de instalação dos fixadores na urgência, principalmente em fraturas expostas.

Segundo o representante do centro-oeste da A.S.A.M.I. e professor adjunto da residência médica do HUGO na área de reconstrução e alongamento ósseo, Samuel Diniz Filho, é importante que o socorrista tenha noção básica de qual a maneira mais adequada de se instalar um fixador externo. “É necessário saber qual a metodologia correta, os cuidados necessários, o conhecimento dos corredores de segurança, enfim, a forma mais adequada de utilização dos fixadores externos na urgência, evitando assim, complicações que podem advir desse procedimento, que em inúmeras situações, salvam vidas. E é uma forma de divulgar a subespecialidade no Brasil” ressalta.

Os participantes apreciaram os workshops de fixadores monolaterais e circulares e aulas práticas e teóricas sobre noções básicas de reconstrução e alongamento ósseo. Somente ortopedistas e residentes tiveram acesso ao curso.

Evento foi exclusivo para ortopedistas e residentes



Itumbiara sedia primeira Jornada Sbot na Sua Cidade

O projeto faz parte da iniciativa da entidade em aumentar o nível de atuação e produção científica no interior de Goiás

A Sbot-GO realizou, nos dias 24 e 25 de abril, em Itumbiara, a Jornada Sbot na Sua Cidade. O projeto faz parte da iniciativa da entidade em aumentar o nível de atuação no interior do Estado. Sediado no anfiteatro da Unimed Regional Sul Goiás de Itumbiara, o evento abordou alguns dos principais temas do cotidiano do ortopedista, como escoliose, osteoporose, osteoartrose, traumatismo raquimedular, osteomielite, fratura exposta, síndrome do túnel do carpo e trauma do anel pélvico.

Segundo o especialista em cirurgia de joelho e integrante do Grupo de Ortopedia de Itumbiara, Aleilimar T. S. Júnior, o evento foi caracterizado por um nível científico satisfatório com a participação intensa de todos os presentes. “A Jornada cumpriu o seu dever de levar o debate de temas relevantes



ao interior e aos profissionais locais, uma descentralização da capital e manutenção de educação continuada”, afirmou.

Para Aleilimar, é preciso aumentar o número de projetos científicos em todo o Estado. “O Grupo de Ortopedia de Itumbiara parabeniza a Sbot Regional Goiás pela atenção e atuação e aos colegas ortopedistas envolvidos, principalmente aos que engrandeceram a Jornada com sua presença como o Dr. José Umberto, Dr. Marcelo Torres, Dr. Marcio Calábria, Dr. Alano e Dr Adriano Espiridião”, agradece.



Clínica do Esporte

ORTOPEDIA - FISIOTERAPIA - FRATURAS - RX

UTI



CENTRO DE DIAGNÓSTICOS CLÍNICA DO ESPORTE



**Consultas
Cirurgias
Internações
Pronto Socorro Ortopédico e Clínico
UTI
Fisioterapia**

**Ressonância Magnética
Tomografia Computadorizada
Ultrassonografia
Raios X
Densitometria Óssea
Eletroneuromiografia**

Fone: (62) 3239 - 0101

Rua 87 nº 74 - Setor Sul - Goiânia - Goiás
www.clinicadoesporte.com.br

Ortopedia no serviço público em Goiás

Falta de infraestrutura, honorários médicos defasados e a difícil relação com os governantes, sobretudo municipais, são os principais problemas enfrentados

A demanda em um serviço público ortopédico cresce a cada dia devido ao aumento populacional, ao grande número de acidentes e ainda existe uma grande centralização dos serviços ortopédicos na capital, o que piora a logística de atendimento da população do interior, que é carente de uma atenção de maior resolutividade. Embora o Estado esteja à frente, o serviço de ortopedia público em Goiás, principalmente na rede municipal, segue a difícil realidade da saúde nacional.

Por ser uma especialidade essencialmente cirúrgica e de necessidades básicas por materiais e instrumentais, a ortopedia acaba esbarrando em uma estrutura de saúde pública nacional que não incentiva a implantação de novos serviços. Desta forma, algumas cidades do interior não investem no profissional ortopédico.

“Às vezes, apenas mantendo um serviço ambulatorial e, em outros municípios, nem mesmo tendo o profissional. Para a nossa classe ortopédica, acho que a falta de

uma união possa prejudicar o trabalho corporativista na luta por melhorias básicas, pois não existe uma solução apenas, existe é falta de discussão”, afirma Gilliatt Saeki de Souza, médico ortopedista da Santa Casa Misericórdia de Goiânia e do Hospital Samaritano de Goiânia.

O pouco investimento na saúde, filas de espera por tratamento cada vez maiores, infraestruturas precárias, falta de materiais e instrumentais, honorários médicos defasados e a difícil relação com os governantes, sobretudo municipais são os principais problemas enfrentados pelos ortopedistas da rede pública.

Segundo Gilliatt, a pactuação público-privada tem melhorado muito os serviços de urgências, mas tem muito ainda que melhorar. “Principalmente se houvesse maior investimento para as unidades hospitalares, maior liberação no número e qualidade dos implantes e honorários cirúrgicos mais atualizados”, reforça o médico.

O ortopedista destaca que a consolidação das Organizações Sociais (OS) em Goiás melhorou, significativamente, o atendimento público ortopédico no estado com uma estratégia eficiente e menos burocratizada de gestão. Gilliatt acredita que é importante pensar que o serviço público deve sempre melhorar mas, principalmente, a vontade do poder público em todas as esferas, “sobretudo a municipal, e a relação dos



GILLIATT SAEKI DE SOUZA:
“A falta de união prejudica a luta por melhorias básicas”

gestores políticos com os servidores ortopédicos da saúde.”

“O ortopedista é bastante respeitado pela classe médica em geral, principalmente pelo aprimoramento da educação, disciplina e da ética perante aos pacientes. Acho que é isso que temos que manter em momentos difíceis como o atual”, diz o ortopedista, acrescentando ainda que os serviços ortopédicos em Goiás voltados para ensino e aperfeiçoamento são reconhecidos nacionalmente pelos profissionais que capacitam aqui e pelo serviço altamente especializado que prestam à população.

EXPEDIENTE

Diretoria Executiva

Presidente: José Umberto de Siqueira

1º Vice-Presidente: Carlos Eduardo Cabral Fraga

2º Vice-Presidente: Marcelo Almeida Torres

1º Secretário: Frederico Barra de Moraes

2º Secretário: Flávio Augusto Kuroki Borges

1º Tesoureiro: Adriano Pasaglia Esperidião

2º Tesoureiro: Sergio José de Lima

Comissão de Publicação e Divulgações

Coordenador: Dr. Adriano Esperidião

Dr. Newton Antonio Tristão

Dr. Bruno Kasuo Taia

Dra. Akemi Kasahara Omi de Freitas

Sua opinião é importante!
Envie críticas e sugestões para
sbotgo@sbotgo.org.br

Edição: Ana Maria Morais

Redação: Joyce Fernanda, Lara Leão e Larissa Ximenes

Arte Final: Vinicius Carneiro e Thálitha Miranda

Fotografia: Contato Comunicação

Fotos Resort: Troy Leonard Gonçalves

Distribuição: gratuita e dirigida

Periodicidade: trimestral

Endereço: Rua 27-A, nº 150,

Setor Aeroporto

Goiânia-GO - CEP: 74075310

Telefone: 62 3224.3737

PUBLICAÇÃO COM QUALIDADE:

CONTATO
COMUNICAÇÃO

www.contatocomunicacao.com.br

Clínica **DIA** Diagnóstico Por Imagem Avançado



Ressonância Magnética

Tomografia

Ultrassom

Densitometria Óssea

Ressonância Magnética



(62) 3926-8600 / 3229-2656

(62) 3251-2898 / 3251-3114

Av. L, Nº 470 - Setor Aeroporto

Rua T-27, Nº 819 - Setor Bueno

IOG
INSTITUTO ORTOPÉDICO DE GOIÂNIA

ATENDIMENTO **24** HORAS

ATENDIMENTO **24** HORAS

- Ortopedia e Traumatologia
- Fisioterapia
- Hidroterapia
- RPG
- Cirurgia Plástica
- Neurologia
- Proctologia
- Tomografia Computadorizada
- Raios X
- Ultrassonografia
- U.T.I
- Intensificador de Imagem
- Artroscopia
- Residência Médica
- Cirurgia Video-Laparoscópica
- Cirurgia Geral
- Cirurgia Vascular
- Neuro Cirurgia

RUA T-27 C/T-49,
NO. 819 - SETOR BUENO
CEP: 74210-030 - GOIÂNIA-GO
TELEFONE GERAL: (62) 3252-5000
TELE-CONSULTAS: (62) 3252-5050
E-MAIL: IOG@IOGNET.COM.BR

Dr. Renato T. de M. Araújo - CRM - 7425

REFERÊNCIA EM RADIOLOGIA E DIAGNÓSTICO POR IMAGEM



Com uma equipe médica especializada e renomada, tecnologia de ponta e atendimento personalizado, o CRD Medicina Diagnóstica tornou-se referência em Radiologia e Diagnóstico por Imagem.

No CRD todos os exames são realizados sob supervisão médica, laudados e revisados por especialistas. Quando necessário os casos são discutidos em reuniões clínico-radiológicas, permitindo a interação entre as especialidades e maior resolutividade para o paciente.

O corpo clínico é formado por médicos radiologistas experientes e com tradição, divididos entre as principais subespecialidades da área. Todos com

título de especialista do Colégio Brasileiro de Radiologia (CBR) e a maioria com treinamento no exterior.

Além de conforto e agilidade na emissão de resultados, a clínica oferece aparelhos de última geração, estacionamento próprio e gratuito, ambientes climatizados e a possibilidade de receber os resultados em domicílio ou via Internet.

A cultura da Qualidade faz parte do DNA do CRD e a Acreditação pela ONA (Organização Nacional de Acreditação) veio comprovar todo o esforço e preocupação com a excelência, visando a satisfação e principalmente a segurança dos seus pacientes.



RESPONSÁVEL TÉCNICO: DR. RENATO TAVARES DAHER (CRM-GO 12.248)

CRD 3047

AV. PARANAÍBA, Nº 640, ST. CENTRAL, GOIÂNIA/GO, FONE: 62 3932.3400 (AO LADO DO HOSPITAL DE ACIDENTADOS)